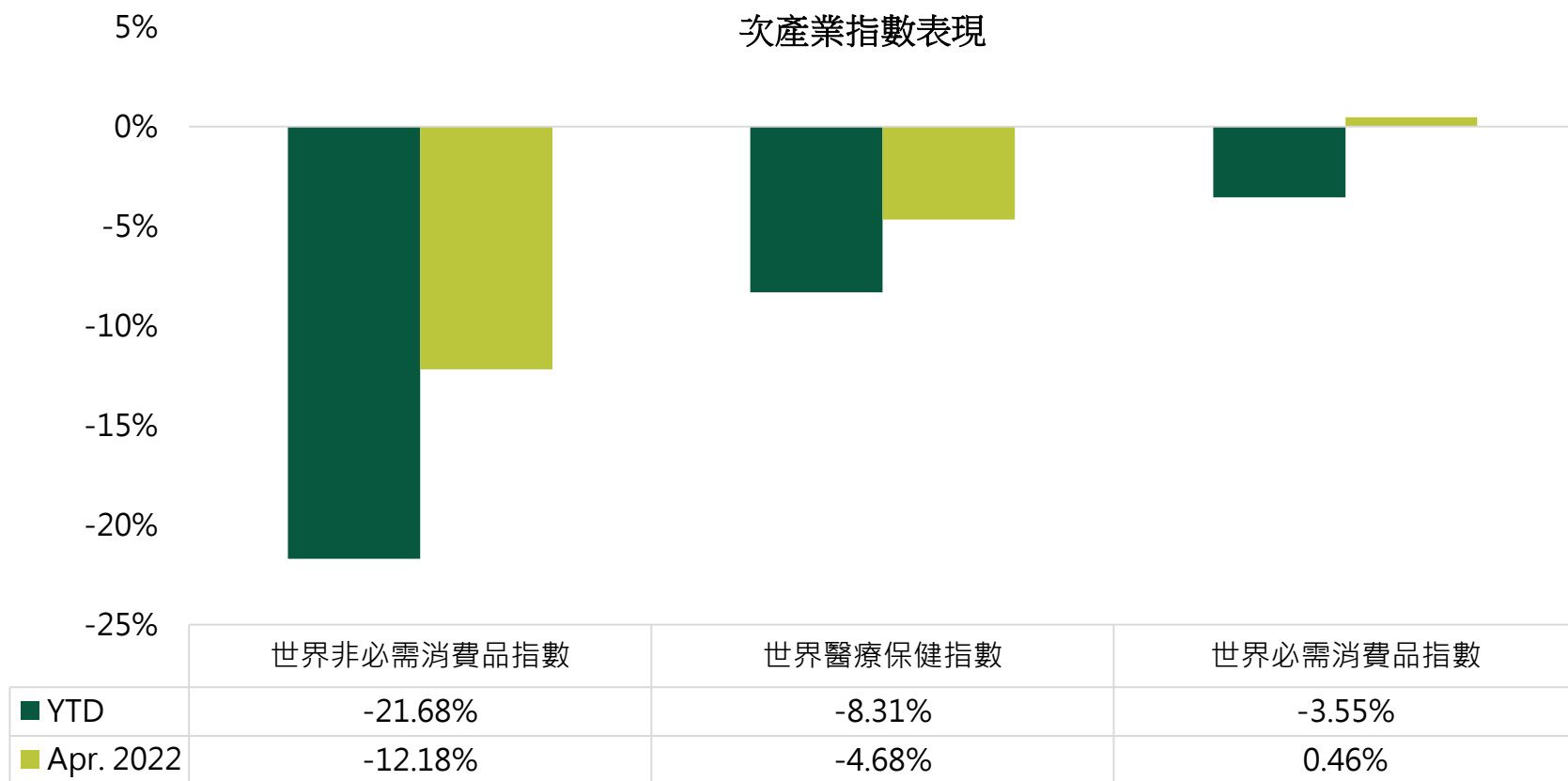


# 第一金全球Fitness 健康瘦身基金

# 市場回顧與發展

# MSCI全球次產業指數表現

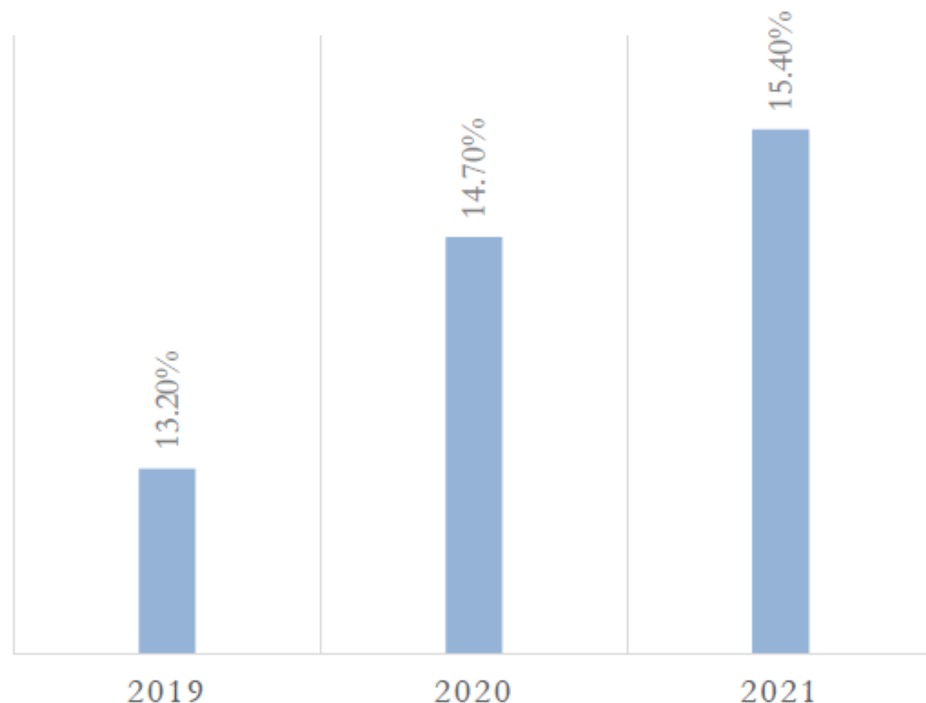
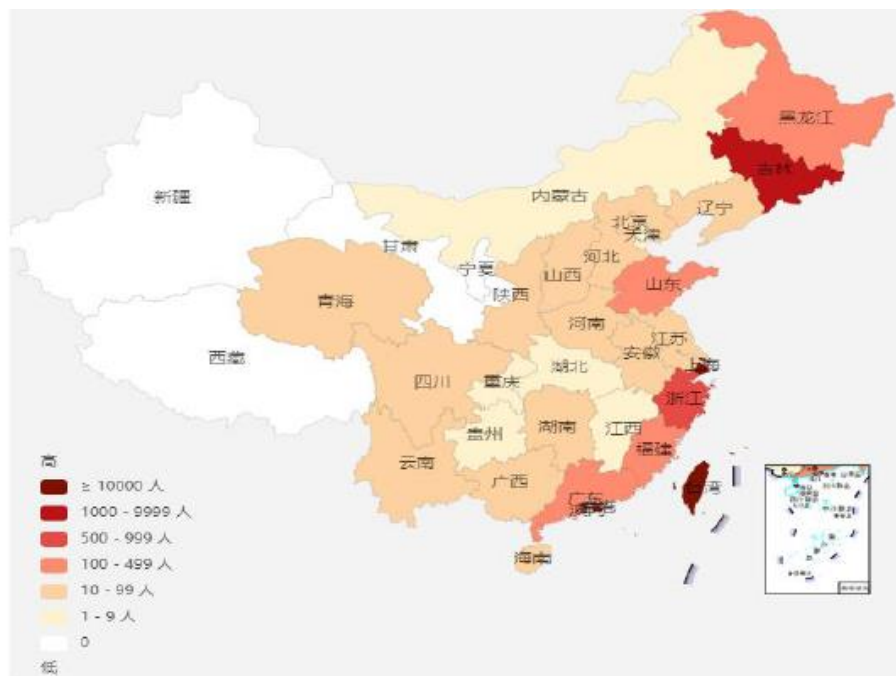
- 4月因中國再次封城清零、美國加大升息力度因素，全球股市下挫，而市場資金往風險趨避族群移動較為明顯。



# 中國封城再次影響全球經濟

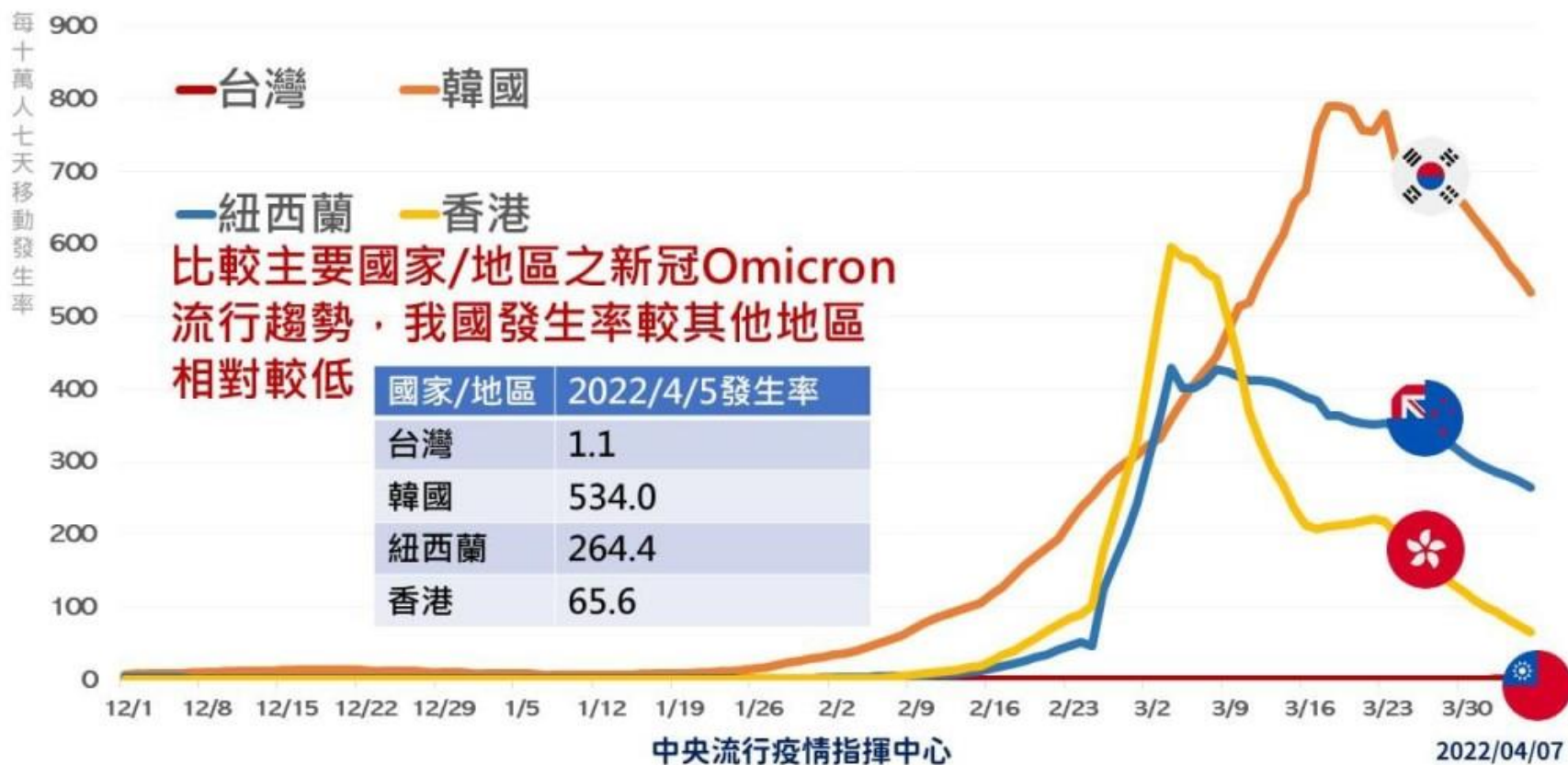
中國動態輕零政策短期難見成效

中國出口占全球GDP比重



# 開放前必需先學會共存

COVID-19每十萬人口發生率比較 (台灣、韓國、紐西蘭、香港)



資料來源：中央流行疫情指揮中心·2022/04/07。

# 基金投資組合

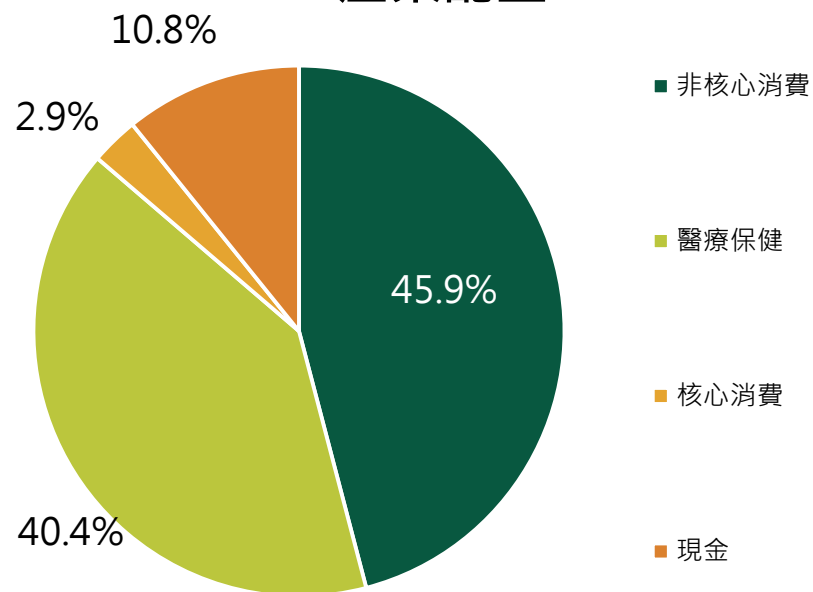
# 基金績效與資產配置

## 基金績效(%)

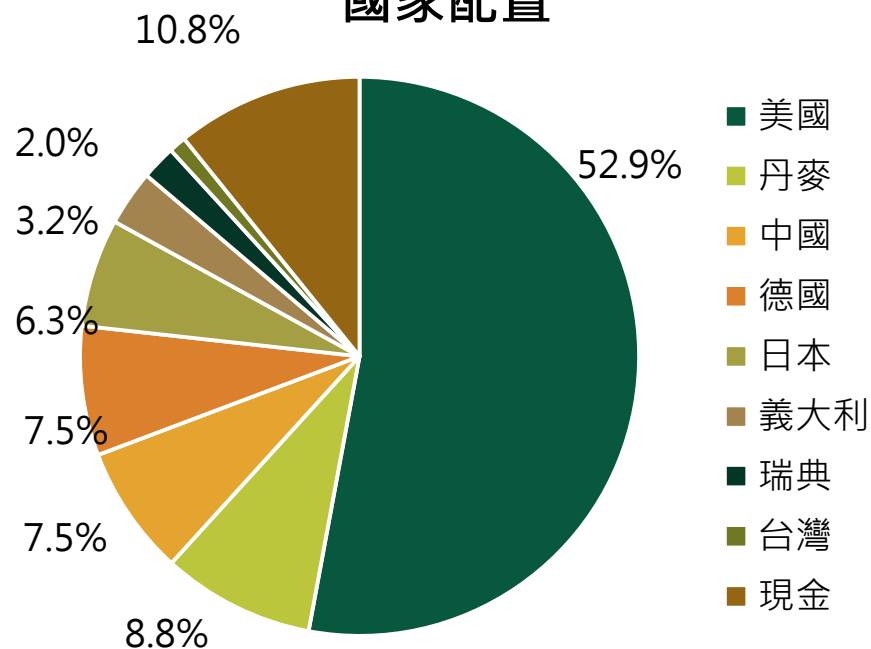
	三個月	六個月	今年以來	一年	二年	三年	成立以來
全球Fitness健康瘦身-新臺幣	-4.06	-22.96	-18.20	-14.22	--	--	-10.10
全球Fitness健康瘦身-美元	-9.35	-27.25	-23.10	-18.64	--	--	-10.61

資料來源：MorningStar · 第一金投信整理 · 2022/04/30 · 成立日期：2020/09/17。

## 產業配置



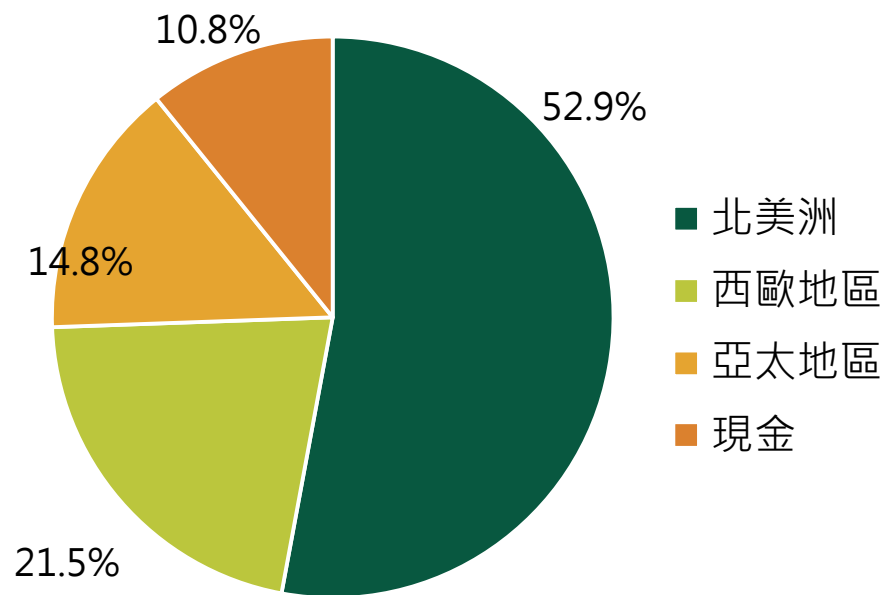
## 國家配置



資料來源：第一金投信整理 · 2022/03/31。

# 基金投資組合分布

區域配置(%)





# 基金前10大持股

公司	產業	國家	比重(%)
Edwards Lifesciences/愛德華生命科學	醫療保健	美國	8.93%
NOVO NORDISK A/S/諾和諾德公司	醫療保健	丹麥	8.83%
DexCom Inc	醫療保健	美國	7.97%
NIKE Inc/耐吉	非核心消費	美國	7.16%
ADIDAS AG/愛迪達公司	非核心消費	德國	5.96%
ResMed Inc/瑞斯邁股份有限公司	醫療保健	美國	4.90%
LI NING CO L/李寧	非核心消費	中國	4.15%
ABIOMED Inc/ABIOMED公司	醫療保健	美國	4.07%
SHIMANO INC/禧瑪諾公司	非核心消費	日本	3.52%
VF Corp/威富	非核心消費	美國	3.35%
總 和			58.79%

# 未來展望與投資策略

通膨狀況下的投資選擇：以好市多為例。

# 與眾不同的好市多

- 通膨來臨，好市多具有抵抗通膨的特質。
- 與其他同業不一樣，好市多主要靠會員費用帶來獲利，目前會員費用佔獲利超過50%。
- 由於好市多獨特的營運方式(低品項數、高週轉、低毛利)，會員願意每年付年費進去採購。
- 中國目前僅有2家店(2019、2021)，將成為未來成長動能。

# 易適應通膨公司特質

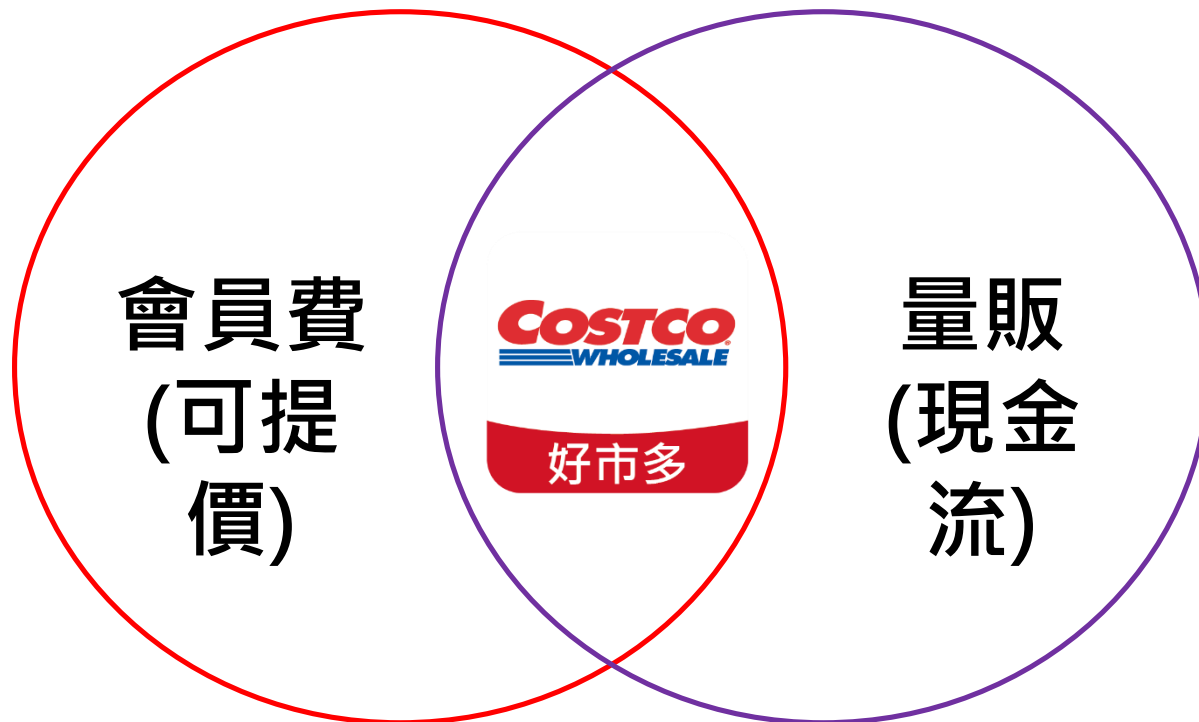
1981年股東信精隨

## 併購成功的兩種情形

有兩種情況的併購是會成功的：

(1) 第一類是你買到的（不管是有意或無意的）是那種特別能夠適應通貨膨脹的公司，通常它們又具備了兩種特徵，一是很容易去調漲價格（即使是當產品需求平緩，而產能未充份利用也一樣）且不怕會失去市場佔有率或銷貨量；一種是只要增加額外少量的資本支出，便可以使營業額大幅增加（雖然增加的原因，大部份是因為通貨膨脹而非實際增加產出的緣故），近十幾年來，只要符合以上兩種條件，雖然這種情況不多，即使是能力普通的經理人也能使這項併購案圓滿成功。

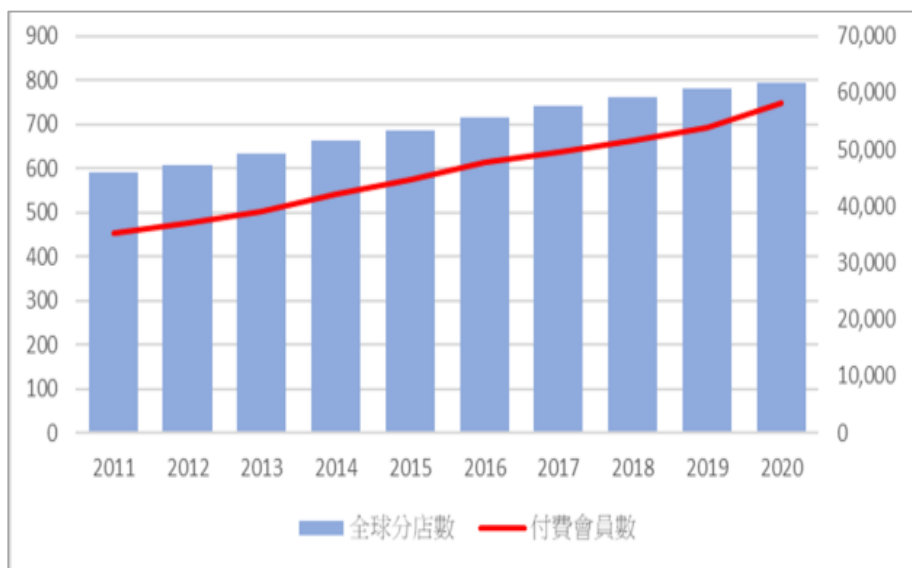
# 好市多為量販業者的佼佼者



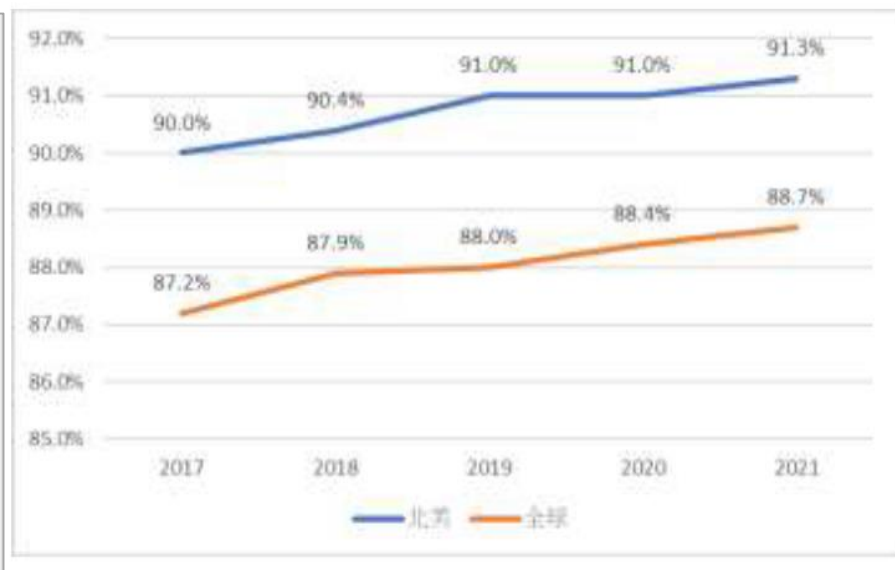
# 死忠的會員

- 根據最新財年 2021 年的財報，美國加拿大的續約率高達 91%，而全球續約率也是高達 88%。

## 好市多店數與會員數



## Costco會員卡續約率

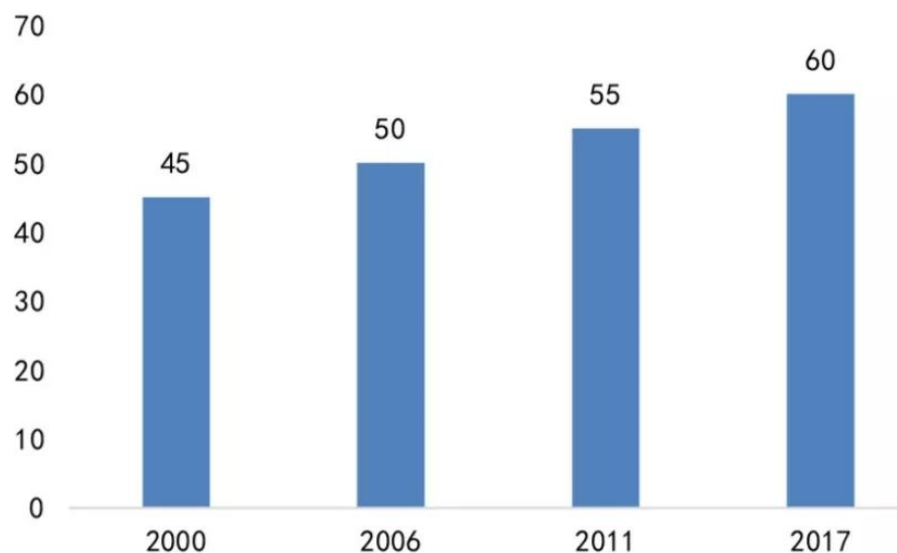


# 會員卡費逐步提升

## Costco會員卡制度

會員類別	個人會員		企業會員	
	金星會員	執行會員	企業會員	執行會員
年費(美元)	60	120	60	120
2% 刷卡紅利	X	✓	X	✓
特殊折扣	X	✓	X	✓

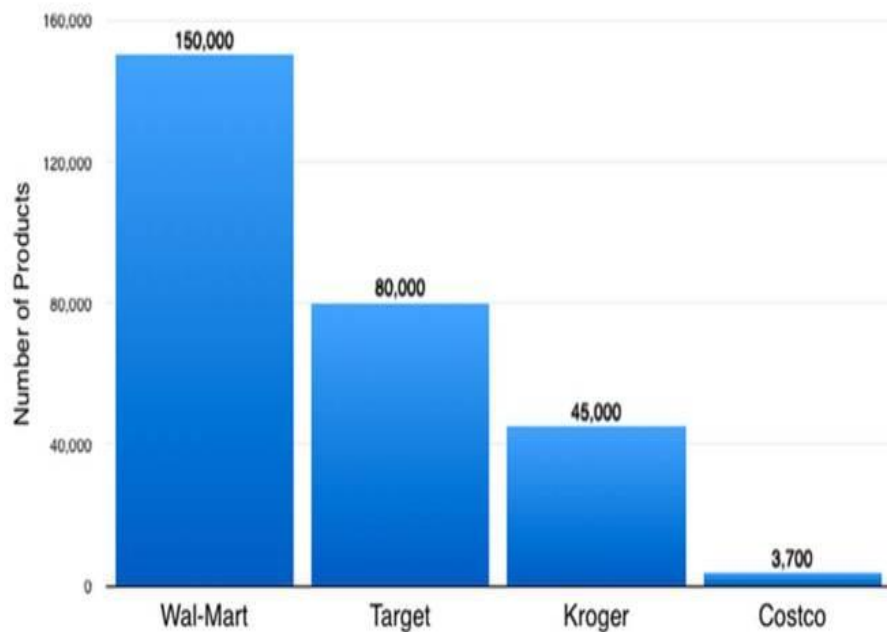
## 全球會員費用漲價紀錄(單位：美元)



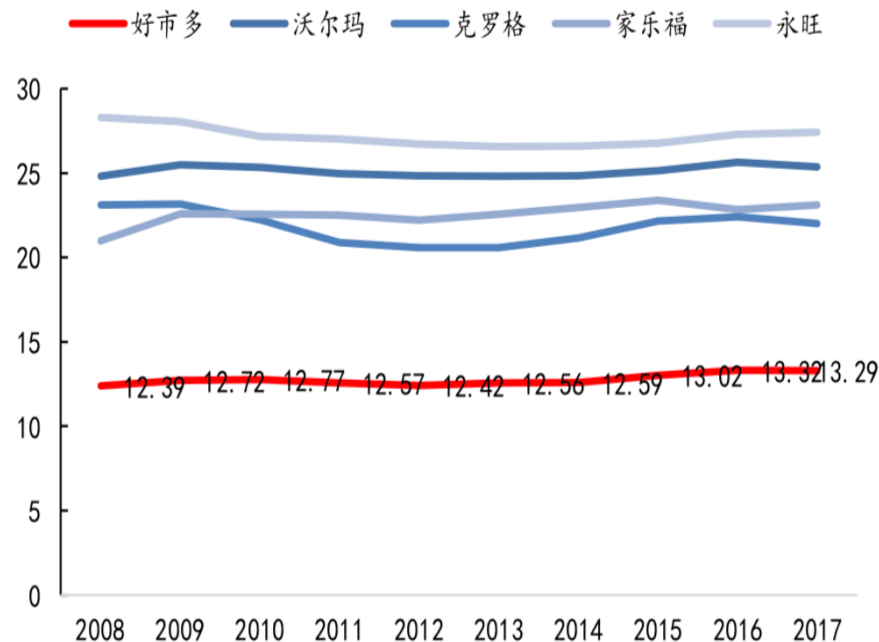
# 高續約率的秘訣：控制品項數

- 節省成本：減少了訂購，追蹤，還有請員工擺放貨品都是減少成本的方法。
- 供應商知道 Costco 的貨櫃就只有維持 3700 件的庫存單位，那就得用比對手便宜的價格進入 Costco。

## 各家廠商品項數比較表(SKU)



## 各家廠商毛利率比較圖(單位：%)



資料來源：各公司年報，2020~2022，個股僅供舉例，未有推薦之意，亦不代表必然之投資，實際投資需視當時市場情況而定。



# 控制品項數就能控制人事成本

公司	应收账款周转率	库存周转率	应付账款周转率	现金周转周期	库存变现天数
好市多	96.14	11.90	13.09	6.70	35.03
沃尔玛	87.40	8.60	8.55	3.92	46.61
克罗格	74.66	14.61	16.38	7.71	30.36
家乐福	13.76	9.14	4.10	-22.68	66.44

公司	毛利率 (%)	费用率 (%)	净利率 (%)	ROE (%)
好市多	13.29	10.10	2.08	23.44
沃尔玛	25.37	21.29	1.97	12.67
克罗格	22.01	20.31	1.55	27.73
家乐福	23.11	22.25	-0.65	-5.18

# 策略與展望：

## ■ 市場展望：

過去一個月在美國聯準會提供明確的升息路徑及目標，使風險不確定性下滑，進而帶動市場出現反彈，但是系統性風險(通膨、戰爭)仍然持續，預計通膨數據頂部由第二季遞延至第三季，市場將特別關注未來一個月公布的第二季財報狀況，若就業及消費數據持續維持高檔，甚至上修財報，在風險逐漸被市場接受的情況中，股市震盪向上機會高。

健康瘦身族群在三月受惠市場不確定性消失而上漲，其中尤以一月、二月下跌最多的成長股反彈最多(像是Mips、Lululemon等運動休閒零配件)，也意味著市場評估風險性資產的評價逐漸合理，開始嘗試投資。接下來市場將檢視通膨數據對第二季財報的影響，預計股價將震盪整理。

## ■ 投資策略：

- 一 持股比重：3月底持股比重為89.20%，持有檔數33檔，配置將維持在30檔+-3檔，資金水位將維持在88+-5%之間，以降低波動程度。
- 一 國家配置：美：歐：亞分別為53%：21%：15%(其餘為現金)，因部分成長股於3月初跌至合理區間，因此基金適時逢低布局。
- 一 產業配置：運動產業46%，醫療產業40%，飲食產業3%，短期因中國封城使得消費動能備受質疑，因此適度調降運動產業，並增加醫療產業持股。

**【共同基金風險聲明】** 第一金投信獨立經營管理。本基金經金管會核准或同意生效，惟不表示絕無風險。基金經理公司以往之經理績效不保證基金之最低投資收益；基金經理公司除盡善良管理人之注意義務外，不負責基金之盈虧，亦不保證最低之收益，投資人申購前應詳閱基金公開說明書。有關基金應負擔之費用（境外基金含分銷費用、反稀釋費用）及基金之相關投資風險已揭露於基金之公開說明書或投資人須知中，基金經理公司及各銷售機構備有公開說明書，歡迎索取，或自行至基金經理公司官網（www.fsitc.com.tw）、公開資訊觀測站（mops.twse.com.tw）或境外基金資訊觀測站（announce.fundclear.com.tw）下載。本基金無受存款保險、保險安定基金或其他相關保護機制之保障，投資人須自負盈虧，最大損失可能為全部本金。

基金非投資等級債券之投資占顯著比重者，適合能承受較高風險之非保守型之投資人。由於非投資等級債券之信用評等未達投資等級或未經信用評等，且對利率變動的敏感度甚高，故本基金可能會因利率上升、市場流動性下降，或債券發行機構違約不支付本金、利息或破產而蒙受虧損，投資人應審慎評估。本基金不適合無法承擔相關風險之投資人。投資人投資以非投資等級債券為訴求之基金不宜占其投資組合過高之比重。非投資等級債可能投資美國 Rule 144A 債券（境內基金投資比例最高可達基金總資產30%，實際投資上限詳見各基金公開說明書），該債券屬私募性質，易發生流動性不足，財務訊息揭露不完整或價格不透明導致高波動性之風險。

部分可配息基金配息前未先扣除應負擔之相關費用，且基金的配息可能由基金的收益或本金中支付（各ETF基金或子基金配息前已先扣除應負擔之相關費用且配息不涉及本金）。任何涉及由本金支出的部份，可能導致原始投資金額以同等比例減損。基金配息率不代表基金報酬率，且過去配息率不代表未來配息率；基金淨值可能因市場因素而上下波動。基金經理公司不保證本基金最低之收益率或獲利，配息金額會因操作及收入來源而有變化，且投資之風險無法因分散投資而完全消除，投資人仍應自行承擔相關風險。投資人可至基金經理公司官網查詢最近12個月內由本金支付之配息組成項目。

基金配息之年化配息率為估算值，計算公式為「每單位配息金額÷除息日前一日之淨值×一年配息次數×100%」。各期間報酬率(含息)是假設收益分配均滾入再投資於本基金之期間累積報酬率。

目標到期基金到期即信託契約終止，經理公司將根據屆時淨資產價值進行償付。目標到期基金非定存之替代品，亦不保證收益分配金額與本金之全額返還。目標到期基金投資組合之持債在無信用風險發生的情況下，隨著愈接近到期日，市場價格將愈接近債券面額，然目標到期基金仍存在違約風險與價格損失風險。目標到期基金以持有債券至到期為主要投資策略，惟其投資組合可能因應贖回款需求、執行信用風險部位管理、資金再投資或適度增進收益等而進行調整；原則上，投資組合中個別債券到期年限以不超過基金實際存續年限為主，其存續期間（duration）將隨著債券存續年限縮短而逐年降低，並在期滿時接近於零。目標到期基金可能持有部分到期日超過或未及基金到期日之單一債券，故投資人將承擔債券再投資風險或價格風險；契約存續期間屆滿前提出買回者，將收取提前買回費用並歸入基金資產，以維護既有投資人利益。買回費用標準詳見公開說明書。目標到期基金不建議投資人從事短線交易並鼓勵投資人持有至基金到期。目標到期基金成立屆滿一定年限後，於基金持有之債券到期時，得投資短天期債券（含短天期公債），所指年限及「短天期債券」定義，詳見公開說明書。

內容涉及新興市場部分，因其波動性與風險程度較高，且政治與經濟情勢穩定度可能低於已開發國家，可能使資產價值受不同程度之影響。

中國為外匯管制市場，投資相關有價證券可能有資金無法即時匯回之風險，或可能因特殊情事致延遲給付買回價款，投資人另須留意中國特定政治、經濟、法規與市場等投資風險。

境外基金投資中國證券市場之有價證券，以掛牌上市有價證券及銀行間債券市場為限，除經金管會核准外，投資總額不得超過淨資產價值之20%。

匯率走勢可能影響所投資之海外資產而使資產價值變動。投資人以非本基金計價幣別之貨幣換匯後投資本基金者，須自行承擔匯率變動之風險，

人民幣相較於其他貨幣仍受政府高度控管，中國政府可能因政策性動作或管控金融市場而引導人民幣升貶值，造成人民幣匯率波動，投資人於投資人民幣計價受益權單位時應考量匯率波動風險。

南非幣一般被視為高波動、高風險貨幣，投資人應瞭解投資南非幣計價級別所額外承擔之匯率風險。若投資人係以非南非幣申購南非幣計價受益權單位基金，須額外承擔因換匯所生之匯率波動風險，本公司不鼓勵持有南非幣以外之投資人因投機匯率變動目的而選擇南非幣計價受益權單位。倘若南非幣匯率短期內波動過鉅，將明顯影響基金南非幣計價受益權單位之每單位淨值。

本資料提及之經濟走勢預測不必然代表該基金之績效，基金投資風險請詳閱基金公開說明書。

投資人因不同時間進場，將有不同之投資績效，過去之績效亦不代表未來績效之保證。

以過去績效進行模擬投資組合之報酬率，僅為歷史資料模擬投資組合之結果，不代表任何基金或相關投資組合之實際報酬率及未來績效保證；不同時間進行模擬操作，結果可能不同。

本資料提及之企業、指數或投資標的，僅為舉例說明之用，不代表任何投資之推薦。

有關未成立之基金初期資產配置，僅為暫訂規劃，實際投資配置可能依市場狀況而改變。

基金風險報酬等級，依投信投顧公會分類標準，由低至高分為RR1~RR5等五個等級。此分類係基於一般市況反映市場價格波動風險，無法涵蓋所有風險，不宜作為投資唯一依據，投資人仍應注意所投資基金之個別風險，並考量個人風險承擔能力、資金可運用期間等，始為投資判斷。相關基金之風險可能含有產業景氣循環變動、流動性不足、外匯管制、投資地區政經社會變動或其他投資風險。

遞延手續費N級別，持有未滿1、2、3年，手續費率分別為3%、2%、1%，於買回時以申購金額、贖回金額孰低計收，滿3年者免付。

值得您信賴的投資好夥伴

# 第一金證券投資信託股份有限公司

[www.fsitc.com.tw](http://www.fsitc.com.tw) 0800-005-908

台北總公司	02-2504-1000	台北市民權東路三段6號7樓
新竹分公司	03-525-5380	新竹市英明街3號5樓
台中分公司	04-2229-2189	台中市自由路一段144號11樓
高雄分公司	07-332-3131	高雄市民權二路6號21樓之一